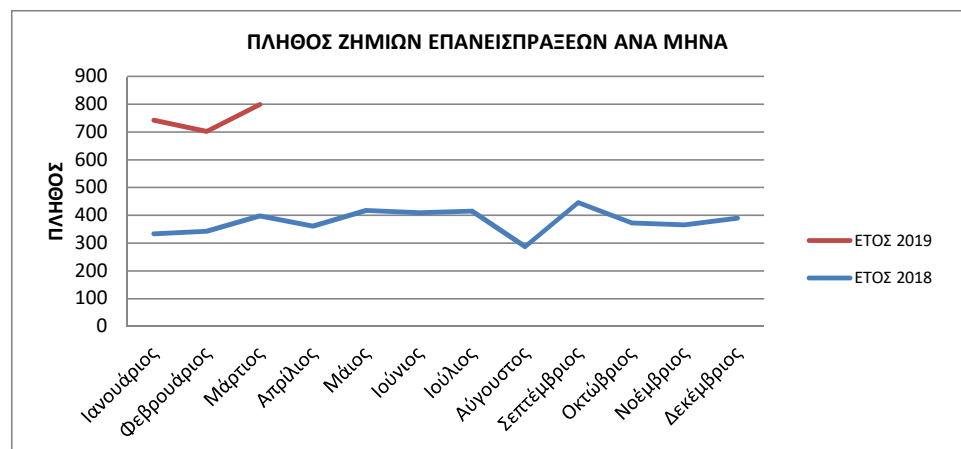
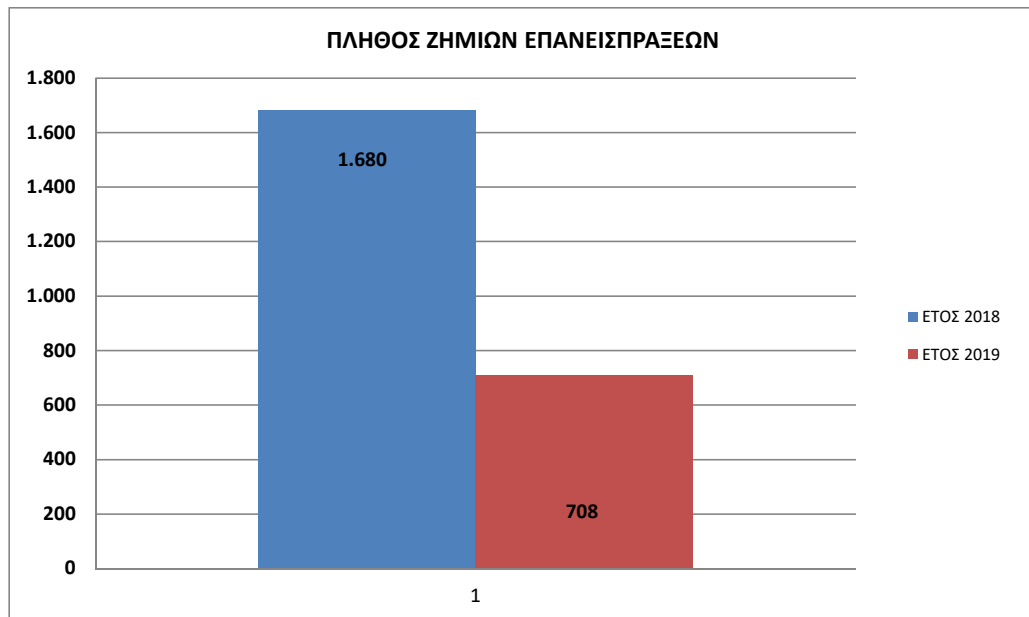


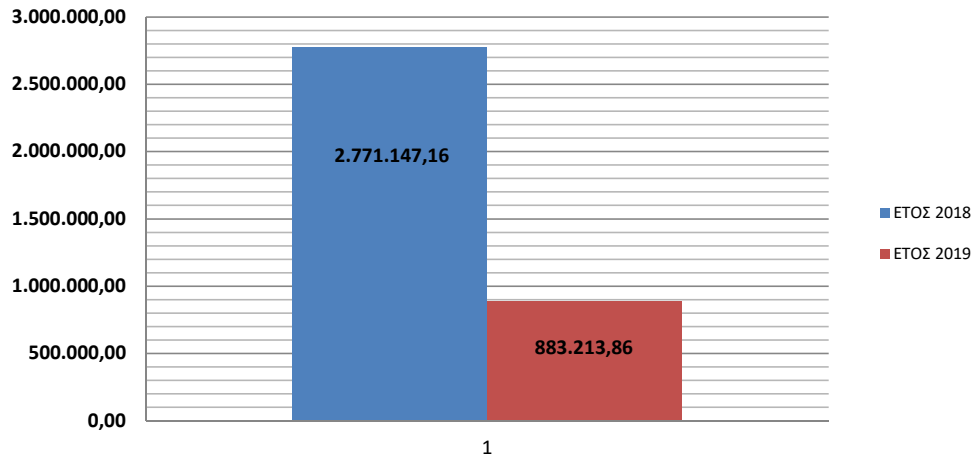
## ΠΛΗΘΟΣ ΖΗΜΙΩΝ ΚΑΙ ΠΟΣΑ ΕΠΑΝΕΙΣΠΡΑΞΕΩΝ

ΜΗΝΑΣ	ΕΤΟΣ 2018		ΕΤΟΣ 2019		ΠΟΣΟΣΤΟ ΜΕΤΑΒΟΛΗΣ %		ΜΗΝΙΑΙΟΣ ΜΕΣΟΣ ΟΡΟΣ ΕΠΑΝΕΙΣΠΡΑΞΕΩΝ	
	ΠΛΗΘΟΣ ΖΗΜΙΩΝ	ΠΟΣΟ	ΠΛΗΘΟΣ ΖΗΜΙΩΝ	ΠΟΣΟ	ΠΛΗΘΟΥΣ ΖΗΜΙΩΝ	ΠΟΣΟΥ ΕΠΑΝΕΙΣΠΡΑΞΕΩΝ	2018	2019
Ιανουάριος	333	162.346,64	409	383.865,63	22,82%	136,45%	487,53	938,55
Φεβρουάριος	342	189.007,64	360	285.682,03	5,26%	51,15%	552,65	793,56
Μάρτιος	398	198.178,65	401	213.666,20	0,75%	7,81%	497,94	532,83
<b>ΜΕΡΙΚΟ ΣΥΝΟΛΟ</b>	<b>644</b>	<b>549.532,93</b>	<b>708</b>	<b>883.213,86</b>	<b>9,94%</b>	<b>60,72%</b>	<b>853,31</b>	<b>1.247,48</b>
Απρίλιος	361	160.508,07						
Μάιος	418	150.716,61						
Ιούνιος	409	242.349,21						
Ιούλιος	415	196.404,23						
Αύγουστος	287	61.546,77						
Σεπτέμβριος	446	298.754,85						
Οκτώβριος	373	213.642,86						
Νοέμβριος	366	243.371,22						
Δεκέμβριος	390	654.320,41						
<b>ΣΥΝΟΛΟ ΕΠΑΝΕΙΣΠΡΑΞΕΩΝ</b>	<b>1.680</b>	<b>2.771.147,16</b>	<b>708</b>	<b>883.213,86</b>				

\*Επανεισπράξεις που έγιναν εντός του αυτού έτους σε δόσεις, μηνιαίες, τριμηνιαίες, εξαμηνιαίες κ.λπ. λογίζονται ως μία επανείσπραξη



### ΠΟΣΑ ΕΠΑΝΕΙΣΠΡΑΞΕΩΝ



### ΠΟΣΑ ΕΠΑΝΕΙΣΠΡΑΞΕΩΝ ΑΝΑ ΜΗΝΑ

